



SOCIÉTÉ D'HORTICULTURE ET D'ÉCOLOGIE
DE SAINT-BRUNO (1956)

L'ÉCO-FLORAL

50 ANS D'ACTION

VOLUME 20, NUMÉRO 6 • JUILLET 2007

Fleurs en folie

Mot de la présidente

Nous y sommes presque! Deux mois encore et nous clôturerons les Fêtes du 50^e de la Société d'horticulture et d'écologie de Saint-Bruno. Préparez-vous à participer en grand nombre car l'événement est important. Nous avons invité des sociétés spécialisées et organismes à se joindre à la fête et avons reçu la confirmation de treize d'entre eux. Une belle occasion pour rencontrer d'autres passionnés dans des sphères d'activités à découvrir.

Afin de vous aider à planifier cette exposition florale, nous avons préparé une nouvelle liste de catégories détaillée que nous avons modifiée pour permettre une plus grande participation de nos membres et dont vous voudrez bien prendre connaissance. Entre autre, vous remarquerez que la **catégorie des « plantes suspendues »** a été **retirée**. Par ailleurs, une catégorie spéciale du 50^e a été ajoutée. Nous attendons vos « **chapeaux fleuris** » avec beaucoup de curiosité.

Il vous reste encore du temps pour préparer votre participation autant de fois qu'il y a de catégories. Allez-y! N'hésitez pas! Car nous espérons faire de cette exposition florale un grand succès et nous comptons sur votre enthousiasme habituel. J'anticipe le plaisir de vous revoir lors de cet événement et vous souhaite un très bel été!

Pierrette

CONSEIL D'ADMINISTRATION

Présidente
Pierrette Brissette
450 446-2604

Vice-présidente
Monique Ouellet
450 449-4152

Trésorière
Jeanne Authier
450 653-8130

Secrétaire
Louise Cousineau
450 655-0685

Administrateurs

Lolita Béland
450 467-6734

Benoît Chamberland
450 461-0812

Lucienne Choquette
450 467-7469

Gaston Hould
450 653-6477

Andrée Jetté
450 658-7192

Roger Jolin
450 653-2820























Louise Joly
450 447-2928





Renée Lamirande
450 465-4275

Pierre Roy
450 464-4927

Rachel St-Pierre
450 653-4688


Tous les
renseignements
pour participer à
l'exposition florale
du 25 et 26 août

CATÉGORIES	DESCRIPTION	NOTES / RÈGLEMENTS
<p>A - Plantes d'intérieur</p> 	<ul style="list-style-type: none">  Feuillage vert  Feuillage coloré et / ou panaché  Plante à fleurs  Fougère  Arrangement de plantes d'intérieur dans un contenant 	<ul style="list-style-type: none"> ✓ Les plantes devront appartenir à l'exposant depuis au moins 3 mois. ✓ Les annuelles ne seront pas admises. ✓ Les contenants devront être transportables.
<p>B - Cactées et plantes grasses</p> 	<ul style="list-style-type: none">  Plante en contenant  Arrangement en contenant 	<ul style="list-style-type: none"> ✓ Les plantes devront appartenir à l'exposant depuis au moins 3 mois. ✓ Les contenants devront être transportables.
<p>C - Culture en pots et bonsaïs</p>	<ul style="list-style-type: none">  Contenant et boîte à fleurs d'extérieur 	<ul style="list-style-type: none"> ✓ Les contenants et / ou les boîtes à fleurs devront être transportables.
<p>D - Photographie</p> <p>« Jardins des membres au fil des saisons »</p> 	<ul style="list-style-type: none">  Couleur – Macro ou gros plan  Couleur – Groupement (vue sur le jardin) <p><i>Seuls les photographes amateurs qui sont membres de la Société d'horticulture et d'écologie de Saint-Bruno seront admissibles</i></p> <p>Les photos doivent être remises à Suzanne Turgeon, 450 653-4989 deux (2) semaines avant l'exposition</p>	<ul style="list-style-type: none"> ✓ Sujet qui a rapport au jardin du membre au fil des saisons (maximum d'une photo par saison). ✓ Minimum 8" x 10" avec passe-partout blanc ou ivoire, monté sur carton rigide à l'endos (afin de mieux les accrocher). ✓ Toutes les photos seront présentées, mais seulement douze (12) d'entre elles seront retenues pour le calendrier et parmi lesquelles le gagnant sera choisi.
<p>E- Roses</p> 	<ul style="list-style-type: none">  Une tige de tous types de rosiers  Composition de roses uniquement  Rosier miniature cultivé en pot 	<ul style="list-style-type: none"> ✓ Les contenants pour les fleurs coupées seront fournis.
<p>F- Composition de légumes, fruits et fines herbes</p>	<ul style="list-style-type: none">  Arrangement si possible dans un panier  Présentation titrée 	<ul style="list-style-type: none"> ✓ Les fruits, légumes et fines herbes devront être frais. ✓ Des fruits ou légumes pourront provenir du marché.

CATÉGORIES	DESCRIPTION	NOTES / RÈGLEMENTS
G - Composition de fleurs fraîches 	<ul style="list-style-type: none"> ✿ Arrangement déposé sur une table ou un buffet (vue circulaire ou de face) ✿ Arrangement de style oriental moderne ✿ Arrangement miniature (moins de 15 cm (6") en tous sens, contenant inclus) ✿ Arrangement monochrome présentant au moins 3 variétés de fleurs ✿ Panier avec fleurs ✿ Arrangement de fleurs annuelles ou vivaces ✿ Arrangement de fleurs sauvages ✿ Arrangement de feuillage frais 	<ul style="list-style-type: none"> ✓ Les fleurs devront provenir du jardin de l'exposant, sauf pour les fleurs sauvages. ✓ Du feuillage et des branches pourront être ajoutés.
H - SPÉCIAL 50^e « chapeau fleuri »	<ul style="list-style-type: none"> ✿ Garni avec fleurs séchées ou fraîches ✿ Garni avec fruits ou légumes ✿ Garni au gré de votre fantaisie 	<ul style="list-style-type: none"> ✓ Toutes formes de chapeaux seront acceptées et devront être garnis par l'exposant.
J - Fleurs coupées: annuelles, vivaces, bulbeuses d'été 	<ul style="list-style-type: none"> ✿ Annuelles exemples: ageratum, calendula, zinnia, etc. ✿ Vivaces (excluant les rosiers) exemples: anémone, helianthus, echinacea, etc. ✿ Bulbes annuels exemples: dahlia, glaïeul, canna, etc. 	<ul style="list-style-type: none"> ✓ Les contenants seront fournis. ✓ Le nombre de hampes florales pourra varier selon la grosseur de la fleur. ✓ Une seule variété par présentation.
K- Fleurs coupées: arbustes à fleurs, graminées 	<ul style="list-style-type: none"> ✿ Arbustes à fleurs (excluant les rosiers) exemples: hydrangea, tamarix, etc. ✿ Graminées exemples: pennisetum, festuca, miscanthus, etc. 	<ul style="list-style-type: none"> ✓ Les contenants seront fournis. ✓ Le nombre de hampes florales pourra varier selon la grosseur de la fleur. ✓ Une seule variété par présentation.

Coup de cœur (hors jugement)

Vous pourriez vous mériter un prix de participation!

Arts, artisanat, découvertes, création, etc.	<p>Nous vous invitons à nous présenter vos créations réalisées suite aux ateliers: vos pas de jardin, vos chaises rustiques, vos décorations de jardin originales, vos outils antiques, vos réalisations humoristiques, vos épouvantails inusités, vos cabanes à oiseaux les plus surprenantes, vos aquarelles, etc. enfin, tout ce que vous croyez être des trouvailles intéressantes pour les membres et les visiteurs.</p>	<ul style="list-style-type: none"> ✓ Les objets devront être transportables. 
---	---	---

Remerciements

Vente de plantes du 8 mai

- Le mois de mai nous ramène une activité lucrative pour la Société grâce à la générosité de ses membres et au dévouement de ses bénévoles. Un merci spécial à **Micheline Baudelot** et son équipe pour la réussite de cet événement et aux 56 membres qui ont fait don des 1185 plantes.
- Merci aussi à la **Ferme Florale de Saint-Bruno** pour le don de 15 arbustes et vivaces et **Compost Québec** pour l'engrais, lesquels ont servi à l'encan mené depuis plusieurs années par le très apprécié **Michel Beaudin**.

Nous remercions aussi :

- les **Serres Primavera**, pour un certificat cadeau de 25 \$ gagné par Diane Côté,
- la **Ferme Florale**, pour un certificat cadeau de 25 \$ gagné par Roger Jolin
- les **Pépinières Auclair et Frères (St-Hilaire)** pour un certificat cadeau de 20 \$ gagné par Lise Dumesnil.
- **Rachel St-Pierre et madame Julienne Lemay** pour leur contribution au prix de présence.

Vous avez remarqué?...

Cette année,
un personnage domine
les îlots fleuris par des membres de la Société
à l'angle des boulevards Clairevue et
Marie-Victorin.

C'est de très belle façon qu'André Tachaires
souligne les 50 ans de la Société.

Bravo André pour cette réalisation!

50 ans, ça se fête!

La caméra d'une valeur de 500 \$ a été gagnée
par **Claudette Tremblay** de Saint-Basile-le-Grand.

Le tirage a eu lieu le 8 mai dernier.



Fleurs coupées, fleurs séchées, plantes,
cadeaux pour toutes les occasions.

1576, rue de Montarville
Saint-Bruno (Qc) J3V 3T7

Livraison : (450) 461-1845 Télécopieur : (450) 653-5812



Pour mieux répondre à vos besoins...

Siège social
1649, rue Montarville
Saint-Bruno-de-Montarville
(Québec) J3V 3T8
Télécopieur : 450-461-0180

Centre de service Saint-Basile-le-Grand
2210, boul. du Millénaire, suite 100
Saint-Basile-le-Grand
(Québec) J3N 1T8
Télécopieur : 450-653-6500

450-653-3646

L'Éco-Floral

Mise en page : Renée Lamirande
Correction: Jeanne Authier
Louise Cousineau
Diffusion : Madeleine et
André Couture
Gaston Hould



C.P. 347, Saint-Bruno (Québec) J3V 5G8

<http://www.shesb.ca>



26, rue Principale
St-Basile-Le-Grand
Québec J3N 1M3

(450) 441-1167
Cell: (514) 863-4222
Fax: (450) 441-0277

Fleurs en folie

Directives générales

Voici les préalables pour faire partie de l'exposition

Les exposants doivent être membres de la SHESB.

Un membre peut participer à toutes les classes de chacune des catégories.

Chaque spécimen présenté doit être identifié, idéalement en latin, sinon avec le nom commun.
L'identification pourra être faite sur place pour ceux qui ont besoin d'aide.

Les plantes malades, infestées ou celles dont la propreté est jugée insuffisante seront refusées.

Vos pièces seront manipulées avec soin mais la Société ne sera pas responsable des pertes, bris ou dommages qui pourraient survenir.

Seuls les responsables et bénévoles sont admis dans la salle pendant la préparation de l'exposition.

Toutes les pièces exposées doivent rester en place jusqu'au dimanche 26 août, 16 h et être récupérées entre 16 h et 17 h.

Date et déroulement

Inscription

Le samedi 25 août, de 9 h à 11 h au centre Marcel-Dulude à Saint-Bruno. Les membres et les bénévoles qui ne peuvent inscrire leurs pièces le samedi matin, pourront le faire le vendredi soir entre 19 h et 20 h.

Le temps étant limité pour la mise en place, aucune pièce ne pourra être acceptée après 11 h.

Exposition

Le samedi 25 août, de 13 h à 17 h et le dimanche 26 août, de 10 h à 16 h.

Jugement

L'exposition ne fera pas l'objet d'un jugement officiel, mais plutôt celui d'un **vote populaire**. Un bulletin de vote sera remis à chaque visiteur qui pourra voter dans chacune des catégories. Le plus grand nombre de votes reçus déterminera le seul et unique gagnant d'une catégorie.

Le comité organisateur fera la compilation des votes, le dimanche 26 août à partir de 13 h et les gagnants seront dévoilés à 15 h.

Qui peut participer?

Tous les membres peuvent participer. Il n'est pas nécessaire d'être un expert en la matière... seulement un passionné...

Mais il faut se préparer. Faites le tour de votre jardin et de votre maison avec la liste des catégories et notez les éléments qui pourraient être exposés. Lisez en page 6, les trucs et conseils pour faciliter votre participation.

L'exposition vous donne une chance inouïe de présenter vos petites merveilles et de faire connaître vos talents. Qui sait, peut-être serez-vous l'heureux gagnant du vote populaire!

Lisez attentivement les catégories exposées ainsi que les directives générales.

Fleurs en folie

Quelques conseils pour préparer votre participation à l'exposition florale 2007

- ❖ Noter les **dates** et le **lieu** de l'exposition à votre calendrier.
- ❖ Maîtriser les règlements pour chaque catégorie.
- ❖ Choisir des plantes, des fleurs, des feuillages qui ont du tonus et des fruits en santé.
- ❖ Faire le tour du jardin et identifier les feuillages susceptibles d'accompagner les fleurs dans vos arrangements. Ne pas oublier les feuillages de vos plantes d'intérieur. Quelques jours avant l'exposition, vérifier leur performance une fois coupés.
- ❖ Utiliser des fleurs et des feuillages indigènes si vous en manquez dans votre jardin, tels branches aux formes intéressantes, tiges avec capsules de graines, champignons, mousses, lierres, graminées, etc. Faire le tour des champs, des bords de routes, munis d'un sécateur et d'un contenant rempli d'eau.
- ❖ Couper les roses en boutons ou presque écloses quelques jours avant et les garder au frigo afin de provoquer un arrêt de l'éclosion et retard de la maturité.
- ❖ Prévoir d'avance le choix des contenants à utiliser pour les arrangements.
- ❖ Rassembler tous les accessoires nécessaires : oasis, broches, etc.
- ❖ Prendre le temps de bien conditionner les fleurs et les feuillages avant de les utiliser, c'est-à-dire, les couper d'avance et les garder dans de l'eau bien fraîche ou au frigo.
- ❖ Prévoir le mode de transport. Placer les fleurs coupées dans des cartons de lait ou des pots Masson, piquer les tiges de fleurs coupées dans un bloc d'oasis trempé, etc. Les transporter dans une boîte de carton à sections de la SAQ ou dans une boîte de carton avec une couronne de papier journal autour de chaque pot ou arrangement, une plate-forme sur roulette pour les contenants ou jardinières, une barre à vêtements pour les suspensions.
- ❖ Étiqueter pour identifier chaque fleur coupée, plante d'intérieur, plante grasse, cactus, légume avec le nom latin si possible.
- ❖ Titrer les photos et les remettre à temps!
- ❖ **Ne pas oublier de venir récupérer vos items dimanche vers 16 h.**