



SOCIÉTÉ D'HORTICULTURE ET D'ÉCOLOGIE
DE SAINT-BRUNO (1956)

L'ÉCO-FLORAL

50 ANS D'ACTION

VOLUME 20, NUMÉRO 7 • AOÛT 2007

Fleurs en folie

Mot de la présidente

Quel beau spectacle! Et quelle belle façon de clôturer les Fêtes du 50^e! Sans même l'avoir vue, j'anticipe déjà le résultat final de cette exposition florale! D'autant plus que nous sommes assurés de la participation de treize autres organismes.

Faites le tour de votre jardin et choisissez une plante. Il y a une catégorie pour elle. Soyez créatif et présentez-nous un bouquet fleuri ou simplement quelques spécimens de fleurs coupées. Prenez note que la **catégorie des « plantes suspendues » a été retirée**, mais une catégorie spéciale a été ajoutée pour célébrer cet anniversaire: « **chapeau fleuri** ». De plus, apportez **les photos de votre jardin en toutes saisons** afin de préparer l'élaboration d'un calendrier commémorant le 50^e de la Société d'horticulture et d'écologie de Saint-Bruno. Pour faire une place à tous, la présentation de 4 photos par membre sera permise.

Participez en grand nombre! Laissez aller votre imagination et aidez-nous à faire de cet événement une réussite.
Fleurissez votre chapeau! C'est Fête!

Je vous y attends!

Pierrette

CONSEIL D'ADMINISTRATION

Présidente
Pierrette Brissette
450 446-2604

Vice-présidente
Monique Ouellet
450 449-4152

Trésorière
Jeanne Authier
450 653-8130

Secrétaire
Louise Cousineau
450 655-0685

Administrateurs

Lolita Béland
450 467-6734

Benoît Chamberland
450 461-0812

Lucienne Choquette
450 467-7469

Gaston Hould
450 653-6477

Andrée Jetté
450 658-7192























Roger Jolin
450 653-2820





Louise Joly
450 447-2928

Renée Lamirande
450 465-4275

Pierre Roy
450 464-4927


Rachel St-Pierre
450 653-4688

CATÉGORIES	DESCRIPTION	NOTES / RÈGLEMENTS
<p>A - Plantes d'intérieur</p> 	<ul style="list-style-type: none">  Feuillage vert  Feuillage coloré et / ou panaché  Plante à fleurs  Fougère  Arrangement de plantes d'intérieur dans un contenant 	<ul style="list-style-type: none"> ✓ Les plantes devront appartenir à l'exposant depuis au moins 3 mois. ✓ Les annuelles ne seront pas admises. ✓ Les contenants devront être transportables.
<p>B - Cactées et plantes grasses</p> 	<ul style="list-style-type: none">  Plante en contenant  Arrangement en contenant 	<ul style="list-style-type: none"> ✓ Les plantes devront appartenir à l'exposant depuis au moins 3 mois. ✓ Les contenants devront être transportables.
<p>C - Culture en pots et bonsaïs</p>	<ul style="list-style-type: none">  Contenant et boîte à fleurs d'extérieur 	<ul style="list-style-type: none"> ✓ Les contenants et / ou les boîtes à fleurs devront être transportables.
<p>D - Photographie</p> <p>« Jardins des membres au fil des saisons »</p> 	<ul style="list-style-type: none">  Couleur – Macro ou gros plan  Couleur – Groupement (vue sur le jardin) <p><i>Seuls les photographes amateurs qui sont membres de la Société d'horticulture et d'écologie de Saint-Bruno seront admissibles</i></p> <p>Les photos doivent être remises à Suzanne Turgeon, 450 653-4989 deux (2) semaines avant l'exposition</p>	<ul style="list-style-type: none"> ✓ Sujet qui a rapport au jardin du membre au fil des saisons (maximum d'une photo par saison). ✓ Minimum 8" x 10" avec passe-partout blanc ou ivoire, monté sur carton rigide à l'endos (afin de mieux les accrocher). ✓ Toutes les photos seront présentées, mais seulement douze (12) d'entre elles seront retenues pour le calendrier et parmi lesquelles le gagnant sera choisi.
<p>E- Roses</p> 	<ul style="list-style-type: none">  Une tige de tous types de rosiers  Composition de roses uniquement  Rosier miniature cultivé en pot 	<ul style="list-style-type: none"> ✓ Les contenants pour les fleurs coupées seront fournis.
<p>F- Composition de légumes, fruits et fines herbes</p>	<ul style="list-style-type: none">  Arrangement si possible dans un panier  Présentation titrée 	<ul style="list-style-type: none"> ✓ Les fruits, légumes et fines herbes devront être frais. ✓ Des fruits ou légumes pourront provenir du marché.

CATÉGORIES	DESCRIPTION	NOTES / RÈGLEMENTS
G - Composition de fleurs fraîches 	<ul style="list-style-type: none"> ✿ Arrangement déposé sur une table ou un buffet (vue circulaire ou de face) ✿ Arrangement de style oriental moderne ✿ Arrangement miniature (moins de 15 cm (6") en tous sens, contenant inclus) ✿ Arrangement monochrome présentant au moins 3 variétés de fleurs ✿ Panier avec fleurs ✿ Arrangement de fleurs annuelles ou vivaces ✿ Arrangement de fleurs sauvages ✿ Arrangement de feuillage frais 	<ul style="list-style-type: none"> ✓ Les fleurs devront provenir du jardin de l'exposant, sauf pour les fleurs sauvages. ✓ Du feuillage et des branches pourront être ajoutés.
H - SPÉCIAL 50^e « chapeau fleuri »	<ul style="list-style-type: none"> ✿ Garni avec fleurs séchées ou fraîches ✿ Garni avec fruits ou légumes ✿ Garni au gré de votre fantaisie 	<ul style="list-style-type: none"> ✓ Toutes formes de chapeaux seront acceptées et devront être garnis par l'exposant.
J - Fleurs coupées: annuelles, vivaces, bulbeuses d'été 	<ul style="list-style-type: none"> ✿ Annuelles exemples: ageratum, calendula, zinnia, etc. ✿ Vivaces (excluant les rosiers) exemples: anémone, helianthus, echinacea, etc. ✿ Bulbes annuels exemples: dahlia, glaïeul, canna, etc. 	<ul style="list-style-type: none"> ✓ Les contenants seront fournis. ✓ Le nombre de hampes florales pourra varier selon la grosseur de la fleur. ✓ Une seule variété par présentation.
K- Fleurs coupées: arbustes à fleurs, graminées 	<ul style="list-style-type: none"> ✿ Arbustes à fleurs (excluant les rosiers) exemples: hydrangea, tamarix, etc. ✿ Graminées exemples: pennisetum, festuca, miscanthus, etc. 	<ul style="list-style-type: none"> ✓ Les contenants seront fournis. ✓ Le nombre de hampes florales pourra varier selon la grosseur de la fleur. ✓ Une seule variété par présentation.

Coup de cœur (hors jugement)

Vous pourriez vous mériter un prix de participation!

Arts, artisanat, découvertes, création, etc.	<p>Nous vous invitons à nous présenter vos créations réalisées suite aux ateliers: vos pas de jardin, vos chaises rustiques, vos décorations de jardin originales, vos outils antiques, vos réalisations humoristiques, vos épouvantails inusités, vos cabanes à oiseaux les plus surprenantes, vos aquarelles, etc. enfin, tout ce que vous croyez être des trouvailles intéressantes pour les membres et les visiteurs.</p>	<ul style="list-style-type: none"> ✓ Les objets devront être transportables. 
-----------------------------------------------------	-------------------------------------------------------------------------------------------------------------------------------------------------------------------------------------------------------------------------------------------------------------------------------------------------------------------------------------------------------------------------------------------------------------------------------	-----------------------------------------------------------------------------------------------------------------------------------------------------------------------------------

Premier atelier de la saison...

CRÉER SON PROPRE BONSAÏ EXTÉRIEUR

par Robert Smith



Une visite dans Lanaudière à la « Pépinière Bonsaï Gros-Bec »

Apprenez à tailler un arbre à la façon « bonsaï » à partir de l'atelier de démonstration donné par monsieur Robert Smith de « Pépinière Bonsaï Gros-Bec » à Saint-Alphonse-de-Rodriguez. Il exercera cet art sur un « Juniperus procumbens nana » qu'il fera tirer parmi les participants. Les secrets des bonsaïs vous y seront dévoilés et une visite des lieux vous permettra d'apprécier tout le savoir des maîtres de la « Société de bonsaï et penjing de Lanaudière ». **Inscrivez-vous avant le 1er septembre** afin de confirmer notre participation à l'atelier de démonstration. Prévoyez également un lunch pour pique-niquer sur place.

Date et heure : le samedi 15 septembre, de 10 h à 17 h
Coût : 18 \$ par personne (maximum de 20 personnes)
Lieu : Pépinière Bonsaï Gros-Bec
40 rue Imbeault, Saint-Alphonse-de-Rodriguez
(directions routières fournies sur demande)
Responsable: Pierre Roy, 450 464-4927

Souvenir en photos d'une épluchette de blé d'Inde réussie chez Pierrette et Guy Brissette le dimanche 5 août dernier à laquelle étaient conviées d'anciennes présidentes de la Société.

Merci Pierrette pour cette merveilleuse rencontre dans ton grand et très beau jardin!

<http://picasaweb.google.ca/louis.authier/PluchetteDeBIDInde5AoT2007?authkey=rFkEVUNoT0>



Flours coupées, fleurs séchées, plantes,
cadeaux pour toutes les occasions.

1576, rue de Montarville
Saint-Bruno (Qc) J3V 3T7

Livraison : (450) 461-1845 Télécopieur : (450) 653-5812



Chantale Picard, B.com, M.B.A.,
Directrice générale

Planificatrice financière et
Représentante en épargne
collective pour
Desjardins Caisse de
services financiers inc.

450 653-1991 poste 322
Télécopieur: 450 461-0300
chantale.picard@desjardins.com

L'Éco-Floral

Mise en page : Pierrette Brissette
Correction: Jeanne Authier
Louise Cousineau
Diffusion : Madeleine et
André Couture
Gaston Hould



C.P. 347, Saint-Bruno (Québec) J3V 5G8

<http://www.shesb.ca>



26, rue Principale
St-Basile-Le-Grand
Québec J3N 1M3

(450) 441-1167
Cell: (514) 863-4222
Fax: (450) 441-0277



Fleurs en folie

Directives générales

Voici les préalables pour faire partie de l'exposition

Les exposants doivent être membres de la SHESB.

Un membre peut participer à toutes les classes de chacune des catégories.

Chaque spécimen présenté doit être identifié, idéalement en latin, sinon avec le nom commun.
L'identification pourra être faite sur place pour ceux qui ont besoin d'aide.

Les plantes malades, infestées ou celles dont la propreté est jugée insuffisante seront refusées.

Vos pièces seront manipulées avec soin mais la Société ne sera pas responsable des pertes, bris ou dommages qui pourraient survenir.

Seuls les responsables et bénévoles sont admis dans la salle pendant la préparation de l'exposition.

Toutes les pièces exposées doivent rester en place jusqu'au dimanche 26 août, 16 h et être récupérées entre 16 h et 17 h.

Date et déroulement

Inscription

Le samedi 25 août, de 9 h à 11 h au centre Marcel-Dulude à Saint-Bruno. Les membres et les bénévoles qui ne peuvent inscrire leurs pièces le samedi matin, pourront le faire le vendredi soir entre 19 h et 20 h.

Le temps étant limité pour la mise en place, aucune pièce ne pourra être acceptée après 11 h.

Exposition

Le samedi 25 août, de 13 h à 17 h et le dimanche 26 août, de 10 h à 16 h.

Jugement

L'exposition ne fera pas l'objet d'un jugement officiel, mais plutôt celui d'un **vote populaire**.

Un bulletin de vote sera remis à chaque visiteur qui pourra voter dans chacune des catégories. Le plus grand nombre de votes reçus déterminera le seul et unique gagnant d'une catégorie.

Le comité organisateur fera la compilation des votes, le dimanche 26 août à partir de 13 h et les gagnants seront dévoilés à 15 h.

Qui peut participer?

Tous les membres peuvent participer. Il n'est pas nécessaire d'être un expert en la matière... seulement un passionné...

Mais il faut se préparer. Faites le tour de votre jardin et de votre maison avec la liste des catégories et notez les éléments qui pourraient être exposés. Lisez en page 6, les trucs et conseils pour faciliter votre participation.

L'exposition vous donne une chance inouïe de présenter vos petites merveilles et de faire connaître vos talents. Qui sait, peut-être serez-vous l'heureux gagnant du vote populaire!



Lisez attentivement les catégories exposées ainsi que les directives générales.

Fleurs en folie



Quelques conseils pour préparer votre participation à l'exposition florale 2007



- ❖ Noter les **dates** et le **lieu** de l'exposition à votre calendrier.
- ❖ Maîtriser les règlements pour chaque catégorie.
- ❖ Choisir des plantes, des fleurs, des feuillages qui ont du tonus et des fruits en santé.
- ❖ Faire le tour du jardin et identifier les feuillages susceptibles d'accompagner les fleurs dans vos arrangements. Ne pas oublier les feuillages de vos plantes d'intérieur. Quelques jours avant l'exposition, vérifier leur performance une fois coupés.
- ❖ Utiliser des fleurs et des feuillages indigènes si vous en manquez dans votre jardin, tels branches aux formes intéressantes, tiges avec capsules de graines, champignons, mousses, lierres, graminées, etc. Faire le tour des champs, des bords de routes, munis d'un sécateur et d'un contenant rempli d'eau.
- ❖ Couper les roses en boutons ou presque écloses quelques jours avant et les garder au frigo afin de provoquer un arrêt de l'éclosion et retard de la maturité.
- ❖ Prévoir d'avance le choix des contenants à utiliser pour les arrangements.
- ❖ Rassembler tous les accessoires nécessaires : oasis, broches, etc.
- ❖ Prendre le temps de bien conditionner les fleurs et les feuillages avant de les utiliser, c'est-à-dire, les couper d'avance et les garder dans de l'eau bien fraîche ou au frigo.
- ❖ Prévoir le mode de transport. Placer les fleurs coupées dans des cartons de lait ou des pots Masson, piquer les tiges de fleurs coupées dans un bloc d'oasis trempé, etc. Les transporter dans une boîte de carton à sections de la SAQ ou dans une boîte de carton avec une couronne de papier journal autour de chaque pot ou arrangement, une plate-forme sur roulette pour les contenants ou jardinières, une barre à vêtements pour les suspensions.
- ❖ Étiqueter pour identifier chaque fleur coupée, plante d'intérieur, plante grasse, cactus, légume avec le nom latin si possible.
- ❖ Titrer les photos et les remettre à temps!
- ❖ **Ne pas oublier de venir récupérer vos items dimanche vers 16 h.**